


発泡スチレンシートをたのしくまなぼ！
スチロー★キッズ



世界遺産！葦山反射炉型小物入れ



【材料】

- 1.発泡スチロールトレイ 4～5枚
- 2.カッターナイフ
- 3.ペーパーセメント
- 4.定規



工作をつくる前に…

発泡スチレンシート（PSP）で楽しく工作をつくる前に必ずこちらをお読み下さい。

大人といっしょにつくろう！



カッターなどの刃物を使う作品があります。
その場合は、子供だけで作らず、必ず大人の人と一緒に作るようにしてください。

工作レシピ

1.発泡スチロールトレイから平らな部分を切り出す。



トレイのふち部分をカッターナイフで切り取ります。

2.トレイに型紙を貼る。




1のトレイにプリントアウトした型紙をペーパーセメントで貼付けます。シワにならないよう注意してください。

3.部品を切り出す。



型紙に沿っていねいに部品を切り出して下さい。

4.組み立てて完成です。



側面を合わせ、底板をはめ込んで完成です。



◆アレンジ◆

大きめのトレーが用意出来たら炉体部付きのモデルに挑戦してみませんか？
炉体部はサイドポケットとして使えます。


[こちらから型紙(PDF)がダウンロード出来ます]

萑山反射炉（にらやまはんしゃろ）って？





萑山反射炉（にらやまはんしゃろ）は、静岡県伊豆の国市にある反射炉跡です。日本で唯一現存する実用反射炉であり、国の史跡に指定されています。2015年7月5日に世界文化遺産登録が決定しました。

参考リンク : wikipedia

PSP 蕤山反射炉



2つ作る



2つ作る



発泡スチレンシート工業会
<http://www.jasfa.jp/>