


発泡スチレンシートをたのしくまなぼ！
スチロー★キッズ



PSPトレイでパズル！



【材料】

- 1.発泡スチロールトレイ
- 2.カッターナイフ
- 3.定規

工作をつくる前に…

発泡スチレンシート（PSP）で楽しく工作をつくる前に必ずこちらをお読み下さい。

大人といっしょにつくろう！



カッターなどの刃物を使う作品があります。
その場合は、子供だけで作らず、必ず大人の人と一緒に作るようにしてください。

工作レシピ

1. トレーをカットする。



発泡スチロールトレーから、平らな部分を切り出します。

2. 部品を切り出す。



印刷した型紙に合わせて部品を切り出し、組み合わせて作品を作ります。
部品は型紙にとらわれず、自由な発想で作ってみてください！

作例：子犬



作例：恐竜



作例：鳥



作例：きりん

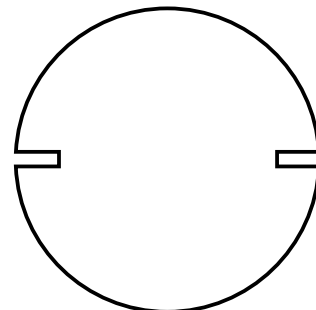


作例：おおきな鳥

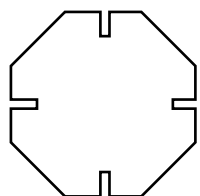


PSPトレーでパズル!


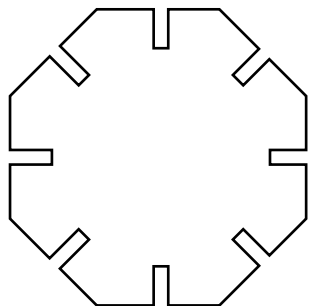
丸パーツ



小パーツ



大パーツ



オリジナルパーツ (自由な発想でパーツを作って下さい)

